Vocabulario En la ciudad

Monumentos


alcázar

ayuntamiento

castillo

catedral

iglesia

mezquita


monasterio

palacio

plaza de toros

sinagoga

Otras cosas

- acera
- aparcamiento
- banco
- barrio
- buzón
- casco antiguo
- centro de salud
- comisaría de Policía
- cruce
- estadio
- estatua
- farola
- fuente
- hospital
- museo
- murallas
- oficina de información
- papelera
- parada de autobús
- parque
- parque de bomberos
- paseo marítimo
- paso de cebra
- puente
- semáforo
- Urgencias

7 ¿A qué palabra se refieren estas definiciones? Observa la segunda parte del vocabulario y encuentra la palabra.

1 Lugar en que se detienen los vehículos destinados al transporte público y donde esperan los pasajeros. .....
2 Lugar en que se guardan colecciones de objetos artísticos, científicos o de otro tipo. .....
3 Establecimiento público en el que se depositan el dinero, los ahorros, etc. .....
4 Lugar por el que se puede cruzar una calle y en el que el peatón tiene preferencia. .....
5 Abertura por la que se echan las cartas y papeles para el correo o para otro destino. .....
6 Parte de la calle destinada para el tránsito de las personas que van a pie. .....

8 Ahora tú. Elige un monumento del vocabulario y defínelo sin decir cuál es. Tus compañeros tienen que adivinarlo.

9 COMPETENCIAS ¿Has aprendido ya el nombre de los monumentos?

1 Busca información sobre cada uno de los monumentos en países de habla hispana.
2 Elige el que más te guste de cada tipo (10 en total).
3 Haz una presentación multimedia con fotos y una ficha técnica con los siguientes datos: nombre del monumento • ciudad y país donde se encuentra • estilo y época
4 Unid todos los trabajos y ponedlos en el blog de la clase.

La perífrasis *estar* + gerundio en pasado

En esta perífrasis, el verbo **estar** se puede conjugar en todos los tiempos del pasado.
Estaba trabajando → expresa la idea de una acción en pleno desarrollo en pasado.
He estado / Estuve / Había estado trabajando → expresa la idea de duración de una acción pasada.

Cuando lo conocí ***estaba trabajando*** *en este colegio.*
He estado / estuve estudiando *todo el día.*
Antes de hacer el examen ***había estado repasando*** *todos los temas.*

4 Completa con la perífrasis *estar* + *gerundio* conjugada en el tiempo del pasado que corresponda. Atención a los marcadores temporales.

1 El jueves (*llover*) ..... toda la tarde.
2 Este mes (*viajar, ellos*) ..... por toda Europa.
3 El otro día (*mirar, nosotros*) ..... los precios del avión.
4 Ellos ya (*alojar*) ..... antes en este complejo turístico.
5 Enrique (*dormir*) ..... todo el viaje de vuelta.
6 ¿Ayer (*limpiar, vosotros*) ..... el garaje?

15 Completa las siguientes frases con el tiempo adecuado de la perífrasis *estar* + gerundio.

1 Te (*esperar, yo*)..... casi dos horas. ¿Por qué no me has avisado de que ibas a llegar tarde?
2 Anoche (*ver, nosotros*) ..... la final de la Liga en casa de Nando y después, como nuestro equipo había ganado, (*celebrar*) ..... la victoria en un pub.
3 Los chicos (*preparar*) ..... todo este mes los carteles para la feria del colegio.
4 El verano pasado (*visitar, yo*) ..... a todos los miembros de mi familia materna.
5 ¿Qué (*hacer, tú*) .....? (*Leer, yo*) ..... el periódico.
6 Hoy (*comer, nosotros*) ..... en un restaurante vegetariano muy bueno.
7 Esta tarde Elena (*repasar*) ..... todos los apuntes de Historia.
8 Te (*oír, yo*) ..... con respeto mientras hablabas, ahora déjame contestarte.

Perífrasis: ESTAR + GERUNDIO en pasado

VERBOS DE CAMBIO

Algunos verbos de cambio

En español no existe un verbo tan cómodo como el italiano *diventare* para expresar los cambios experimentados por personas, cosas o animales. En su lugar usamos varios verbos que, aunque todos expresan una transformación, tienen matices de significado diferentes. A continuación te presentamos algunos de los más usados:

- **ponerse**: expresa una transformación que se realiza de manera rápida y da como resultado una actitud o un comportamiento normalmente provisional. Estos cambios pueden ser en el estado físico o de salud, en el estado de ánimo, en el color o el aspecto o en el comportamiento.

  ***ponerse** nervioso / contento / triste / malo / rojo / mejor / peor / furioso / gordo / fuerte* (físicamente)

  También se usa con expresiones como:

  ***ponerse** de mal humor / hecho una furia / como un tomate*

  Suele ir acompañado de adjetivos, pero también admite adverbios. Nunca va con sustantivos.

- **quedarse**: expresa una transformación involuntaria que es el resultado o la consecuencia de una acción o actividad anterior. Se usa principalmente con adjetivos o participios. Cuando se refiere a un cambio duradero, suele tener un matiz negativo.

  ***quedarse** dormido / viudo / solo / sordo / cojo / seco / frío / delgado*

  También se usa con expresiones como:

  ***quedarse** hecho polvo / hecho un desastre / de piedra*

- **volverse**: expresa una transformación involuntaria o inesperada, que aparece como permanente y definitiva. Puede ir acompañado tanto de adjetivos como de sustantivos. Es frecuente que el cambio al que nos referimos tenga connotaciones negativas. Normalmente se usa con características que no son innatas.

  ***volverse** loco / tonto / tacaño / vago / un tirano*

- **hacerse**: este verbo expresa una transformación gradual, definitiva y generalmente voluntaria. Se puede construir con:

  1 adjetivos que indican una ideología, una filosofía o religión:
  ***hacerse** republicano / vegetariano / budista*

  2 nombres de profesiones sin artículo:
  ***hacerse** dentista / cura / militar*

  3 frases hechas:
  ***hacerse** rico / fuerte (de carácter) / famoso / amigos / tarde / de día / de noche*

  Con las expresiones ***hacerse mayor / viejo / un hombre / una mujer***, se indica un cambio progresivo e involuntario.

- **llegar a ser**: expresa que la transformación se produce progresivamente, a través de un proceso más bien largo que supone un esfuerzo, un proyecto por parte del sujeto. Se usa con profesiones, cargos profesionales o situaciones personales. Normalmente tiene un matiz socialmente positivo.

  ***Llegar a ser** presidente / catedrático / un actor famoso*

3

VERBOS DE CAMBIO

5 Elige la opción correcta para completar las frases.

1 Antes era muy generoso pero últimamente *se ha puesto / se ha vuelto / se ha quedado* muy tacaño.
2 El año pasado compartía el piso con un chico, ahora *se ha vuelto / se ha hecho / se ha quedado* solo.
3 Se cayó por las escaleras y *se quedó / se puso / se volvió* hecho polvo de la espalda.
4 Desde que tiene ese cargo tan alto, *se ha vuelto / se ha hecho / se ha quedado* un déspota.
5 José Luis *se puso / se hizo / se quedó* sordo a causa de la explosión.
6 A pesar de su tesón y de su trabajo, nunca *se pusieron / se volvieron / llegaron a ser* famosos.
7 Las galletas *se han vuelto / se han puesto / se han quedado* secas, han estado demasiado tiempo en el horno.
8 Ella *se vuelve / se pone / llega a ponerse* roja siempre que le dicen algo bonito.

15 Completa estas explicaciones con el verbo de cambio al que se refieren.

1 Transformación involuntaria, que aparece como permanente o definitiva.	
2 Transformación que se produce progresivamente, a través de un proceso largo. Se usa con profesiones.	
3 Transformación que se realiza de manera rápida que da como resultado un comportamiento provisional.	
4 Transformación involuntaria que es el resultado de una acción o actividad anterior. Se usa principalmente con adjetivos o participios.	
5 Expresa una transformación gradual, definitiva y generalmente voluntaria.	

16 Verbos de cambio. Completa las frases eligiendo la opción correcta.

1 Cuando llueve yo *me pongo / me hago* triste, la lluvia me deprime.
2 Estos chicos *se han hecho / se han quedado* famosos en todo el mundo.
3 Mi hermana *se puso / se volvió* muy contenta cuando aprobó el examen.
4 Después de su viaje a la India, Aurelio se ha *quedado / hecho* vegetariano.
5 Estaba muy cansado y por eso se *hizo / quedó* dormido delante de la tele.
6 Ha estado trabajando muchos años aquí y *ha llegado / ha vuelto* a ser director general.
7 ¿Has estado todo el día al sol? Te has *quedado / puesto* como un tomate.
8 Con mucho esfuerzo y constancia ha *llegado / quedado* a ser una persona importante.

17 Completa las frases con el verbo de cambio más adecuado.

1 A pesar de que ha hecho muchos cursos de teatro nunca ..... un actor famoso.
2 Antes era muy simpática y extrovertida, ahora se ..... muy antipática.
3 Luis se ..... dentista, como su padre y su abuelo.
4 Cuando me lo contaron me ..... de piedra, no me lo podía creer.
5 Esta mañana tenía un examen, pero me ..... muy nerviosa y no me ha salido bien.
6 ¿Te ..... loca? Estás diciendo unas cosas muy raras...

18 TRADUCE las frases con verbos de cambio.

1 Dopo la festa di sabato sera la casa di Fernando era diventata un disastro.
2 Negli anni '60 il turismo divenne la prima fonte di guadagno della Spagna.
3 Un famoso giocatore di calcio italiano è diventato buddista.
4 Siamo rimasti soli in casa tutto il pomeriggio.
5 Voi due siete diventate molto amiche durante queste vacanze.
6 Maria è diventata molto triste quando ha letto la tua lettera.

~ FUTURO ~

Gramática

ACTIVIDADES
>> eBook
>> Cuaderno 196

Morfología del futuro regular

infinitivo + -é, -ás, -á, -emos, -éis, -án

Estas terminaciones se añaden al infinitivo de las tres conjugaciones, tanto para los verbos regulares como para los irregulares.

1ª -ar	2ª -er	3ª -ir
hablar	**comer**	**vivir**
hablar **-é**	comer **-é**	vivir **-é**
hablar **-ás**	comer **-ás**	vivir **-ás**
hablar **-á**	comer **-á**	vivir **-á**
hablar **-emos**	comer **-emos**	vivir **-emos**
hablar **-éis**	comer **-éis**	vivir **-éis**
hablar **-án**	comer **-án**	vivir **-án**

Verbos con raíces irregulares

caber → **cabr-**
decir → **dir-**
haber → **habr-**
hacer → **har-**
poder → **podr-**
poner → **pondr-**
querer → **querr-**
saber → **sabr-**
salir → **saldr-**
tener → **tendr-**
valer → **valdr-**
venir → **vendr-**

Estas raíces irregulares se mantienen también en los verbos derivados.

poner	saber	decir
pondré	**sabré**	**diré**
pondrás	**sabrás**	**dirás**
pondrá	**sabrá**	**dirá**
pondremos	**sabr**emos	**dir**emos
pondréis	**sabr**éis	**dir**éis
pondrán	**sabr**án	**dir**án

El futuro compuesto

Se forma con el verbo auxiliar *haber* en futuro más el **participio** del verbo que se conjuga.

haber	+	participio
habré	+	cantado
habrás		entendido
habrá		dormido
habremos		roto
habréis		revuelto
habrán		puesto

5

Usos del futuro

- Para expresar **predicciones**:
  *Durante el fin de semana las precipitaciones **cesarán** casi por completo.*
- Para **aplazar cosas** que no queremos realizar en ese momento:
  *Hoy no puedo, ya le **compraré** el regalo otro día.*
- Para expresar hechos de los que no tenemos una total seguridad, es decir para **expresar acciones inciertas**, poco seguras. Por este motivo suele ir acompañado de expresiones como: **no sé si, creo que, supongo que, seguramente, probablemente**.
  *No sabe si **terminará** el trabajo hoy o mañana.*
- Para **expresar duda, probabilidad, inexactitud** o para **formular hipótesis**:
  *Me imagino que mañana **estará** cerrado porque es fiesta.*
- Para afirmar **hechos que creemos tener muy claros**:
  *No **iré** nunca más a ese restaurante, se come fatal.*

¡ATENCIÓN! En español ***seguramente*** expresa probabilidad, no seguridad.

¡ATENCIÓN! El futuro se usa con este matiz en el lenguaje publicitario casi como una promesa.
*Si sigue nuestros consejos no se **arrepentirá**, se lo garantizamos.*

1 ¿A qué uso del futuro se refiere? Relaciona los elementos de las dos columnas.

1 ☐ Supongo que será su hija, se parece mucho a ella.	a Expresar predicciones
2 ☐ No sé si vendrá hoy o mañana.	b Aplazar acciones
3 ☐ El avión aterrizará dentro de 15 minutos.	c Hechos pocos seguros
4 ☐ No volveré a hablarle en mi vida.	d Formular hipótesis
5 ☐ Ahora no, ya le llamaré más tarde.	e Afirmar hechos muy claros

2 Completa las frases conjugando los verbos entre paréntesis en futuro verbal.

1 Seguramente has aprobado, dentro de unos días nos (*entregar, ellos*) ..... las notas y te (*quedar, tú*) ..... tranquilo de una vez.
2 A partir de la semana que viene (*empezar*) ..... a subir las temperaturas.
3 Te prometemos que no se lo (*contar, nosotros*) ..... a nadie, (*ser*) ..... nuestro secreto.
4 Yo creo que (*sorprenderse, vosotros*) ..... cuando veáis lo que he hecho yo solo.
5 ¡Qué raro! Está cerrado. ¿(*Abrir, ellos*) ..... a las diez?
6 Te aseguro que no (*volver, yo*) ..... a pisar este sitio.

3 Y ahora completa las frases conjugando los verbos irregulares en futuro verbal.

1 La semana que viene (*tener, tú*) ..... tiempo para salir a comer conmigo?
2 Si sigue así, mañana no (*poder, él*) ..... levantarse de la cama. Está agotado.
3 Probablemente (*venir, nosotros*) ..... por la mañana temprano.
4 Me tenéis que prometer que no le (*decir, vosotros*) ..... nada a Paula.
5 Seguramente no (*salir, yo*) ....., tengo mucho que estudiar.
6 ¿Para qué (*poner, ellos*) ..... aquí estos carteles?

¿Qué pasará?

Expresiones de futuro

Como ya sabes, para referirnos al futuro podemos utilizar los siguientes recursos:

- **presente + marcadores de tiempo futuro**: la acción futura es muy segura o su realización no depende del hablante.
  *Esta tarde **tengo** clase de guitarra. / **Mañana empieza** la primavera.*
- **presente de *ir* + *a* + infinitivo**: se usa para hablar de planes o proyectos organizados, o para hablar del futuro que se considera evidente en el presente.
  *Mañana **vamos a cenar** en casa de Pedro.*
- ***pensar* + infinitivo**: esta perífrasis insiste más en la intención de realizar la acción futura. Puede usarse con intención de amenaza.
  *Cuando todo esto termine **pienso hacer** un viaje por Europa.*

4 Completa las frases con un futuro verbal o una expresión de futuro.

1 A lo mejor en agosto (*pasar, yo*) ..... unos días con mis hermanos en la playa.
2 Mañana (*venir*) ..... el técnico a las ocho y media.
3 La semana que viene (*casarse, vosotros*) ....., ¿no?
4 Estoy enfadado, no (*abrir, yo*) ..... la boca para no pelearme con él.
5 Esta tarde (*tomar, nosotros*) ..... algo después de clase, ¿te apuntas?
6 Si encuentra el producto más barato en otro sitio, le (*devolver, nosotros*) ..... su dinero.

Oraciones temporales

Las oraciones temporales informan sobre una acción que sirve para situar en el tiempo la acción principal. Pueden ir en **indicativo** o **subjuntivo**.

Se usa el **indicativo** en los siguientes casos:

- Cuando se refieren al presente habitual → **presente de indicativo**
  *Cuando **tengo** hambre me pongo muy nervioso.* → (*siempre que tengo hambre*)
- Cuando se refieren al pasado → **todos los tiempos del pasado en indicativo** (pretérito perfecto, imperfecto, perfecto simple, pluscuamperfecto)
  *Cuando **he visto** a la niña no la he reconocido. ¡Cómo ha crecido!* → (esta tarde)
  *Cuando **vivía** aquí nos veíamos casi todos los días.* → (en un tiempo pasado)
  *Cuando **supe** que estaba en el hospital fui a verlo.* → (el mes pasado)
  *Me dijeron que lo tenían cuando yo ya lo **había comprado**.* → (ayer)

Se usa el **subjuntivo** en las oraciones que se refieren al tiempo futuro.
*Cuando **llegue** a casa esta tarde, te llamo.*

¡ATENCIÓN!
En las frases **interrogativas**, aunque se refieran al futuro, nunca se usa el subjuntivo:

¿Cuándo llegas?	→ presente
¿Cuándo vas a llegar?	→ *ir a* + infinitivo
¿Cuándo piensas llegar?	→ *pensar* + infinitivo
¿Cuándo llegarás?	→ futuro

7

Gramática

ACTIVIDADES
>> eBook
>> Cuaderno 205

El condicional

El condicional se forma, como el futuro simple, **a partir del infinitivo**. Se le añaden las mismas terminaciones a las tres conjugaciones, tanto de los verbos regulares como de los irregulares. Dichas terminaciones son idénticas a las del pretérito imperfecto de indicativo de los verbos de 2ª y 3ª conjugación.

infinitivo + **-ía**, **-ías**, **-ía**, **-íamos**, **-íais**, **-ían**

estar	ser	vivir
estar **-ía**	ser **-ía**	vivir **-ía**
estar **-ías**	ser **-ías**	vivir **-ías**
estar **-ía**	ser **-ía**	vivir **-ía**
estar **-íamos**	ser **-íamos**	vivir **-íamos**
estar **-íais**	ser **-íais**	vivir **-íais**
estar **-ían**	ser **-ían**	vivir **-ían**

Verbos con raíces irregulares

tener → **tendr-**
valer → **valdr-**
salir → **saldr-**
poner → **pondr-**
venir → **vendr-**
poder → **podr-**
saber → **sabr-**
caber → **cabr-**
haber → **habr-**
querer → **querr-**
decir → **dir-**
hacer → **har-**

poner	haber	decir
pondría	**habr**ía	**dir**ía
pondrías	**habr**ías	**dir**ías
pondría	**habr**ía	**dir**ía
pondríamos	**habr**íamos	**dir**íamos
pondríais	**habr**íais	**dir**íais
pondrían	**habr**ían	**dir**ían

¡ATENCIÓN!
Fíjate en que las raíces irregulares del futuro y del condicional son idénticas.
El **condicional compuesto** se forma con el verbo auxiliar ***haber*** **en condicional** + **el participio**.

Algunos usos del condicional

- como **forma de cortesía**:
  *¿Le **importaría** esperar un momento aquí?*
- para expresar un **deseo poco probable**:
  *Yo me **compraría** esta cámara ahora mismo.*
- para **excusarse** ante una petición que no se quiere o se puede cumplir:
  *Yo **iría contigo** pero es que mis padres no me dejan.*
- para **dar consejos**:
  *Yo en tu lugar me **acostaría** ya, es tardísimo.*
- para **formular hipótesis** o para **hablar de probabilidad**, refiriéndonos a un **tiempo pasado** que no tiene relación con el presente:
  *Ayer estaba enfadado, se **habría peleado** con su chica.*

8

1 Completa las frases conjugando los verbos en condicional.

1 ¿Tú (*aceptar*) ..... una propuesta como esta?
2 Yo que tú (*hablar, yo*) ..... más bajo, te van a oír.
3 ¿Vosotros cuándo (*irse*) ..... de vacaciones?
4 ¿Ustedes (*vivir*) ..... en un país extranjero?
5 ¿(*Ser*) ..... usted tan amable de acompañarme?
6 Ellos (*estar*) ..... ahora en la playa, bañándose.
7 Nosotros no nos (*comer*) ..... ese plato ni en tres días.
8 Él no (*arriesgarse*) ..... nunca de esa manera.

2 Completa las frases con uno de los verbos del recuadro conjugándolo correctamente.

[*hacer decir valer poner venir saber poder salir*]

1 ¿Dónde (*nosotros*) ..... ayer la tarjeta?
2 Yo ..... antes, pero no hay autobuses.
3 Ahora, (*ellos*) ..... un viaje por toda Europa.
4 Él ..... qué decir en una situación como esta.
5 ¿Tú ..... acompañarme mañana?
6 Ayer Ana ..... de trabajar a las tres.
7 Seguro que él ..... que no está bien hecho.
8 El bolso ..... demasiado, por eso no se lo compró.

La probabilidad

Para hablar de probabilidad usamos el **futuro** y el **condicional**, simple y compuesto, dependiendo del tiempo de la acción. Para saber cuándo usar los tiempos verbales observa el siguiente cuadro.

opinión segura	opinión probable
Presente	**Futuro simple**
Viene él solo.	***Vendrá** él solo.*

Pret. perfecto compuesto	**Futuro compuesto**
***Ha salido** todo bien.*	***Habrá salido** todo bien.*

Pret. perfecto simple / imperfecto	**Condicional simple**
***Llamó** varias veces.*	***Llamaría** varias veces.*
***Iba** todos los años.*	***Iría** todos los años.*

Pret. pluscuamperfecto	**Condicional compuesto**
***Había comprado** muchas cosas.*	***Habría comprado** muchas cosas.*

3 ¿Cuál es la opción correcta para expresar probabilidad?

1 Llega mañana por la tarde.	a habrá llegado	b llegará	c llegaría
2 Tenía quince años.	a tendrá	b habría tenido	c tendría
3 Vino unas seis veces.	a vendría	b vendrá	c habría venido
4 Ha vuelto esta mañana.	a habrá vuelto	b volvería	c habría vuelto
5 Había llamado antes de ir.	a llamaría	b habrá llamado	c habría llamado
6 Se fue muy pronto a casa.	a se irá	b se iría	c se habrá ido

9

Presente de Subjuntivo

Gramática



ACTIVIDADES
>> eBook
>> Cuaderno 172

Morfología del presente de subjuntivo

El **presente de subjuntivo** se forma invirtiendo las vocales temáticas del presente de indicativo.

indicativo	subjuntivo	indicativo	subjuntivo	indicativo	subjuntivo
habl-**o**	habl-**e**	com-**o**	com-**a**	viv-**o**	viv-**a**
habl-**as**	habl-**es**	com-**es**	com-**as**	viv-**es**	viv-**as**
habl-**a**	habl-**e**	com-**e**	com-**a**	viv-**e**	viv-**a**
habl-**amos**	habl-**emos**	com-**emos**	com-**amos**	viv-**imos**	viv-**amos**
habl-**áis**	habl-**éis**	com-**éis**	com-**áis**	viv-**ís**	viv-**áis**
habl-**an**	habl-**en**	com-**en**	com-**an**	viv-**en**	viv-**an**

Verbos irregulares

- Los verbos con **alternancia vocálica** presentan las mismas irregularidades que en presente de indicativo; es decir: e → ie e → i o → ue.

  No creo que quieran venir con nosotros.
  No me parece que mida más de un metro.
  Te aconsejo que pruebes esta tarta.

- Todos los verbos que tienen una estructura **e...ir** cambian la **e** en **i** en la **primera** y **segunda** personas del plural.
- Los verbos que tienen una estructura **o...ir** cambian la **o** en **u** en la **primera** y **segunda** personas del plural.

mienta	siga	duerma
mientas	sigas	duermas
mienta	siga	duerma
mintamos	sigamos	durmamos
mintáis	sigáis	durmáis
mientan	sigan	duerman

- Los verbos con la **primera persona irregular** en presente de indicativo forman todo el presente de subjuntivo a partir de dicha irregularidad.

vengo	**venga**
vienes	**vengas**
viene	**venga**
venimos	**vengamos**
venís	**vengáis**
vienen	**vengan**

conozco	**conozca**
conoces	**conozcas**
conoce	**conozca**
conocemos	**conozcamos**
conocéis	**conozcáis**
conocen	**conozcan**

Gira a la derecha

1 Completa la tabla indicando si la forma verbal es indicativo (I) o subjuntivo (S) y a qué conjugación pertenece.

	I	S	-AR	-ER	-IR		I	S	-AR	-ER	-IR
discutamos						duerman					
encienda						vengo					
apagues						quepamos					
subís						digáis					
salen						sé					
vean						compren					

2 Completa las frases conjugando los verbos en presente de subjuntivo.

1 Me apetece que (*cocinar, tú*) ..... para nosotros.
2 Me han dicho que (*dejar, vosotros*) ..... todo ordenado como estaba.
3 Ojalá (*llamar, ellos*) ..... antes de las tres.
4 No creo que (*vivir, él*) ..... todavía en esta calle.
5 Quizá (*trabajar, nosotros*) ..... todo el fin de semana.
6 Me ha dicho que no le (*escribir, yo*) ..... nunca más.
7 Es imposible que no (*abrir, ella*) ..... esta llave, siempre ha funcionado.
8 Me alegra que te (*quedar, tú*) ..... a cenar con nosotros.

3 Conjuga los verbos irregulares en presente de subjuntivo.

1 No creo que mi padre (*conocer*) ..... a ese señor.
2 ¿Por qué no quieres que (*venir, ellos*) ..... a vernos?
3 No me parece normal que (*dormir, vosotros*) ..... tantas horas.
4 Me molesta mucho que me (*mentir, tú*) ..... de esa manera.
5 Es normal que (*tener, nosotros*) ..... ganas de irnos de vacaciones.
6 Puede ser que (*querer, él*) ..... terminar todo antes de marcharse.

Otros verbos irregulares

saber	ser	ir	haber	dar	estar	ver
sepa	sea	vaya	haya	dé	esté	vea
sepas	seas	vayas	hayas	des	estés	veas
sepa	sea	vaya	haya	dé	esté	vea
sepamos	seamos	vayamos	hayamos	demos	estemos	veamos
sepáis	seáis	vayáis	hayáis	deis	estéis	veáis
sepan	sean	vayan	hayan	den	estén	vean

4 Completa las frases con uno de los verbos de la columna.

1 No ha llamado nadie, que yo ..... .
2 Eloísa no cree que ..... nadie en su casa.
3 ¿Por qué no quieres que ellos te ..... dinero?
4 A mí no me parece que ellos ..... tan antipáticos.
5 ¡Qué pena que vosotros no ..... a la fiesta!
6 Cuando ..... a tu hermana le das recuerdos de mi parte.
7 No creo que Jaime ..... despierto, es muy tarde
8 Es mejor que ..... por esta calle, se tarda menos.

a den
b esté
c veas
d sepa
e sigan
f sean
g haya
h vayáis

11

5 Completa las frases conjugando los verbos en presente de subjuntivo. Cuidado porque son todos irregulares.

1 Tal vez (*ir, nosotros*) ..... al teatro el domingo.
2 No me gusta que (*ser, tú*) ..... tan antipático con mis amigos.
3 Quiero que le (*dar, él*) ..... las gracias por todo lo que ha hecho.
4 No es justo que vosotros (*estar*) ..... ya en la playa y yo todavía trabajando.
5 Esconde el regalo para que no lo (*ver, ellos*) ....., es una sorpresa.
6 Que yo (*saber*) ....., mañana no tenemos ningún examen.

El imperativo afirmativo

	hablar	comer	partir
(tú)	habl-**a**	com-**e**	part-**e**
(usted)	habl-**e**	com-**a**	part-**a**
(vosotros)	habl-**ad**	com-**ed**	part-**id**
(ustedes)	habl-**en**	com-**an**	part-**an**

El imperativo afirmativo tiene formas propias solamente para las personas **tú** y **vosotros**.

- **Tú** es igual a la tercera persona singular del presente de indicativo.
  Pregunta *cómo se va a la Plaza Santa Ana.*
  ¡Corre! *Al final perdemos el tren.*
  Pide *otro plano de la ciudad en la oficina de turismo.*

  Hay solo ocho excepciones a estos verbos:

decir → **di**	ir → **ve**	salir → **sal**	tener → **ten**
hacer → **haz**	poner → **pon**	ser → **sé**	venir → **ven**

- **Vosotros** se forma a partir del infinitivo del verbo, sustituyendo la **-r** final por una **-d**. No hay excepciones, es siempre regular para todos los verbos.
  Cruzad *esa calle y luego la segunda a la derecha.*
  Coged *el autobús, es más rápido.*
  Venid *en tren, es muy cómodo.*
- **Usted** es igual a la tercera persona singular del presente de subjuntivo.
  Compre *algún recuerdo.*
- **Ustedes** es igual a la tercera persona plural del presente de subjuntivo.
  Prueben *estos dulces típicos.*

6 Completa las siguientes frases conjugando los verbos en imperativo afirmativo.

1 Camila, (*preparar, tú*) ..... los libros que te tienes que llevar.
2 (*Corregir, vosotros*) ..... esa carta, tiene muchos errores.
3 Señora Pérez, (*escribir, usted*) ..... aquí sus datos, por favor.
4 Martín, (*comer, tú*) ..... algo antes de salir.
5 Perdón señores, (*pasar, ustedes*) ..... por esa puerta, por favor.
6 Chicos, (*apagar, vosotros*) ..... la tele ahora mismo.
7 Perdón, (*esperar, ustedes*) ..... aquí un momento, enseguida vuelvo.
8 De eso no me ocupo yo, (*hablar, usted*) ..... con el señor que está en esa ventanilla.

12

El imperativo negativo

En imperativo negativo se usan siempre, para todas las personas, las correspondientes formas del **presente de subjuntivo**, precedidas de la negación "no":

- **tú**: 2ª persona singular presente de subjuntivo;
- **usted**: 3ª persona singular presente de subjuntivo;
- **vosotros**: 2ª persona plural presente de subjuntivo;
- **ustedes**: 3ª persona plural presente de subjuntivo.

*No **hables** tanto en clase.*
*Señora, **no deje** aquí sus objetos personales.*
*No **subáis** tanto el volumen, ya es muy tarde.*
*No **empiecen** hasta que yo se lo indique.*

7 Completa las siguientes frases conjugando los verbos en imperativo negativo.

1 Federico, (*ir, tú*) ..... a ver esa película, es malísima.
2 Eso no se hace, (*tirar, vosotros*) ..... los papeles al suelo.
3 Por favor, (*cerrar, usted*) ..... la ventana, hace mucho calor.
4 Señores, (*venir, ustedes*) ..... a trabajar mañana, no es necesario.
5 Ignacio, (*llamar, tú*) ..... a estas horas, ya está cerrado.
6 Señora, (*coger, usted*) ..... tanto peso, le va a doler la espalda.
7 Chicos, (*desayunar*) ..... a estas horas, es muy tarde.
8 Profesores, (*esperar*) ....., si no han venido a estas horas es que ya no vienen.

8 Pasa las frases de imperativo afirmativo a negativo y viceversa.

1 Ven pronto .....
2 Cierre la puerta .....
3 Apagad la luz .....
4 Dejen las maletas .....
5 Haz la comida .....
6 Poned aquí las cosas .....
7 No vuelvas mañana .....
8 No descanséis .....
9 No abra el libro .....
10 No dejen el móvil .....
11 No vayáis hoy .....
12 No respondas .....

Imperativo + pronombres

- En **imperativo afirmativo**, en todas las personas, los pronombres van después del verbo, unidos a él, formando una única palabra.

  El orden de los pronombres es OI + OD.

  *Es muy bonito, **cómpreselo**.* → Compre-**se-lo**
  *Me gusta mucho, **regálamela**.* → Regala-**me-la**
  *Él no sabe, **arregládselo** vosotros.* → Arreglad-**se-lo**

- En **imperativo negativo** los pronombres van delante del verbo y separados entre sí.

  *No **se lo** compre, no es muy bonito.*
  *No **me la** regales, no me gusta mucho.*
  *No **se lo** arregléis, él sabe hacerlo solo.*

¡ATENCIÓN!
Cuando el verbo es reflexivo, la forma del **vosotros** en imperativo afirmativo pierde la *-d* delante de los pronombres.
Despertad a los niños / Despertaos.

9 Elige la forma correcta del imperativo con sus respectivos pronombres.

1 *Cómpraselos / Cómpralelos* tú los pendientes que yo no tengo tiempo.
2 *Acompáñaos / Acompañadlos* vosotros a la estación.
3 Esa historia *cuéntaselos / cuéntasela* tú a ellos, yo no la recuerdo.
4 *Regálensela / Se la regalen* ustedes a su nieto la entrada para el museo.
5 Este juguete *no se lo deis / no dárselo* al niño, es peligroso.
6 Estas cosas *no dejadmelas / no me las dejéis* aquí, yo no las quiero para nada.

10 Transforma las siguientes frases como en el ejemplo.

0 beber tú la leche → *bébetela*

1 coger tú el dinero
→ .....

2 contar ustedes a mí la historia
→ .....

3 escribir vosotros a ella el correo
→ .....

4 subir usted a nosotros el documento
→ .....

5 recoger tú la mesa
→ .....

6 poner vosotros las cosas aquí
→ .....

7 abrir tú la botella a paco
→ .....

8 hacer vosotros los ejercicios a mí
→ .....

Usos del imperativo

- **Dar órdenes o prohibir algo**: en estos casos, el imperativo se utiliza casi exclusivamente en relaciones de mucha confianza o muy jerarquizadas.
  Explícame *por qué te has comportado así.*
  Leed *más, es fundamental para poder escribir bien.*
- **Dar instrucciones e indicaciones**
  Si no sabes cómo llegar ***pregunta*** *al llegar al cruce.*
  Siga *todo recto y luego* ***gire*** *a la derecha.*
- **Conceder o denegar permiso**: para conceder permiso es frecuente repetir el imperativo afirmativo dos veces.
  ¿Puedo hacer una llamada? *Sí,* ***llama, llama*** */ No,* ***no llames.***
- **Ofrecer algo** ***Siéntate,*** *te noto cansado.*
- **Aconsejar** *No* ***comas*** *tantos dulces, te van a sentar mal.*

11 Indica qué función cumple en estas frases el imperativo:

1 No comas más, es muy tarde y te va a sentar mal.
a ☐ ofrecer algo b ☐ denegar permiso c ☐ aconsejar

2 Sal en este momento de la clase y ve al despacho del director.
a ☐ dar órdenes b ☐ dar indicaciones c ☐ ofrecer algo

3 No uses mi ordenador, te lo he dicho mil veces.
a ☐ dar instrucciones b ☐ prohibir algo c ☐ denegar permiso

4 Sigue todo recto y después gira la tercera a la izquierda.
a ☐ ofrecer algo b ☐ prohibir algo c ☐ dar indicaciones

5 Tómate un té, estás helado.
a ☐ ofrecer algo b ☐ denegar permiso c ☐ dar instrucciones

6 No, no llames. Me estoy quedando sin batería en el teléfono. Lo siento.
a ☐ denegar permiso b ☐ aconsejar c ☐ dar instrucciones

14

Contraste del uso de los artículos entre italiano y español

En italiano se usa el artículo, en español no

Delante de nombres de regiones, naciones y continentes, salvo contadas excepciones (ej. el Japón, la China, la India...) Llevan artículo solamente cuando nos referimos a un periodo de tiempo o a una zona determinada.	*Este verano hemos viajado por Italia y por Francia.* *La España del siglo XIX; la Italia septentrional.*
Delante del numeral que indica el año.	*Gabriel García Márquez falleció en 2014.*
Después de las preposiciones **con** o **sin** cuando se refiere a un sustantivo genérico o no mencionado anteriormente.	*La ensalada no me gusta con guisantes.*
Delante de los complementos dependientes de algunos verbos como *tener, llevar, comer, beber, comprar*, etc. cuando se refiere a un sustantivo genérico o no mencionado anteriormente.	*Antonio es alto y lleva barba.* *Yo no bebo nunca agua con gas.*
Delante de las profesiones cuando estas no llevan ningún complemento.	*Carlos es profesor de Matemáticas en la Universidad.*

En italiano no se usa el artículo, en español sí

Delante de los días de la semana, si no van precedidos del verbo *ser*.	*Hoy es jueves, si quieres nos vemos el sábado por la tarde.*
Delante de los nombres comunes de lugares excepto la palabra **casa**, que no lleva artículo ni en italiano ni en español.	*¿Puedes llevar esto a la habitación?*
Después del verbo *jugar*, antes del nombre del juego y precedido de la preposición **a**.	*Yo juego al fútbol y al tenis.*

¡ATENCIÓN!

- En el habla coloquial de amplias zonas de América el sustantivo que denota el juego no va precedido ni de preposición ni de artículo (*Yo juego fútbol*).
- Delante de los puntos cardinales en español se pone siempre el artículo.
  Francia está al norte de España.

7 Elige la opción correcta.

1 En *el / Ø* 1492 Cristóbal Colón llega a América.
2 ¿Quieres que juguemos a *las / Ø* cartas o prefieres jugar *al / a* parchís?
3 En *la / Ø* cocina hay dos sillas y en *la / Ø* habitación otras dos.
4 Daniel es *un / Ø* ingeniero industrial y su mujer *una / Ø* cirujana de mucho prestigio.
5 Quedamos en tu casa *el / Ø* domingo a las dos, ¿te parece bien?
6 *La / Ø* España limita *al / a* oeste con *el / Ø* Portugal.
7 Yo no tengo *el / Ø* coche, todavía no tengo dinero para comprarme uno.
8 Hemos hecho un viaje maravilloso por *la / Ø* España verde.
9 Sergio lleva siempre *los / Ø* pantalones cortos, y no tiene nunca frío.
10 No tengo *el / Ø* café en casa, tengo que salir fuera a tomármelo.